



Joyería y Relojería D.Rincón

Plaza Circular, 4 Valladolid - 983 295 521 – rincon@joyeriarincon.com

GUÍA DE TALLAS

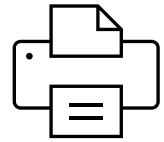
Hemos creado esta guía para conocer la talla de anillo más adecuada para ti y que conozcas de forma rápida, cual será la medida correcta. Imprime nuestra siguiente página para ayudarte a seleccionar tu talla de forma correcta.

CALCULA TU TALLA CON NUESTRA GUÍA

Si cuentas con un anillo que encaja de forma correcta en tu dedo, y queremos conocer su talla con nuestra guía, debemos situarlo sobre el círculo más parecido de nuestra guía, que encontrarás en la siguiente página. La parte interna del anillo, debe coincidir con la parte externa del círculo.

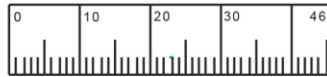
Si no cuentas con un anillo, recorta la plantilla de la regla de la siguiente página y enróllala en el dedo en el que deseas colocar finalmente anillo. Con la medida en milímetros, compara con la talla más aproximada a la medida.

Si dudas entre dos tallas, selecciona de la dos opciones, la talla más grande.

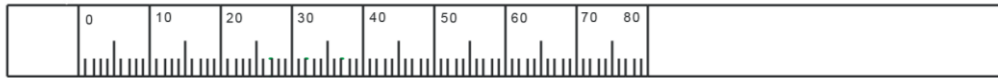


Imprime esta página

Plantilla para medir su anillo

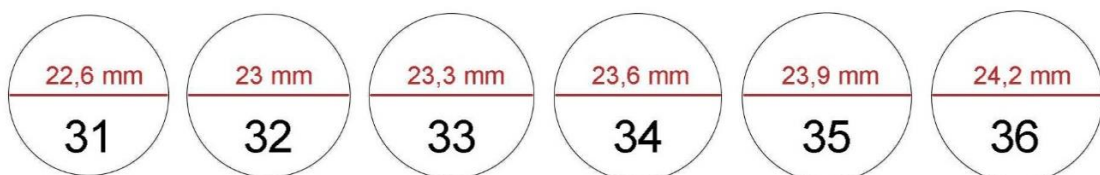
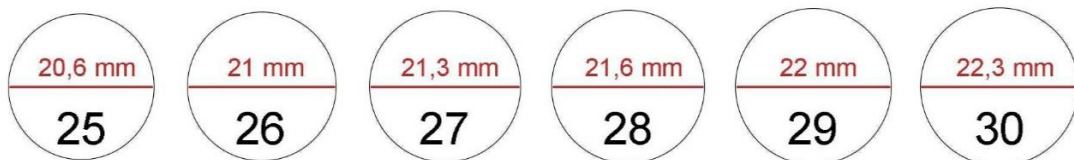
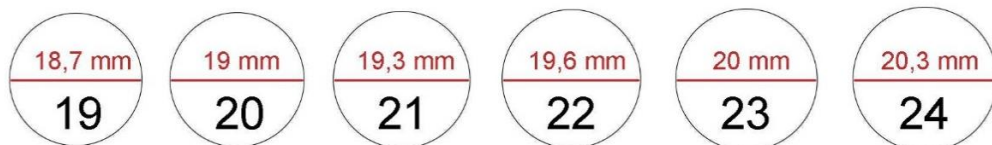
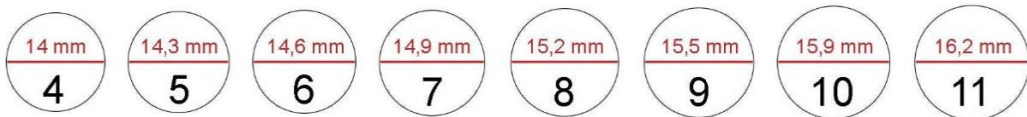


Plantilla para recortar y medir el dedo



Si quiere asegurarse que ha impreso bien esta guía, mida con una regla esta regla.

TALLAS DE ANILLOS



Tenga en cuenta que el diagrama de tallas solo representa una guía y podría no proporcionar una talla exacta.